Iranian Calligraphers Association of North America (ICANA)

هنرجوی گرامی

جهت شرکت در کلاسهای آموزشی آنلاین خوشنویسی ، در ابتدا لازم است که توسط یکی از نرم افزارهای اینترنتی امکان گفتگوی صوتی و تصویری بصورت رایگان فراهم گردد . در این خصوص این انجمن نرم افزار **Skype** را جهت گفتگوی آنلاین برگزیده است که نرم افزاری شناخته شده و با کیفیتی بالا می باشد .

در صورتی که نرم افزار **Skype** در کامپیوتر شما نصب شده است لطفاً به گام ۶ بروید و در غیر این صورت از گام ۱ مراحل را گام به گام انجام دهید :

۱. به **link** زیر بروید :

http://www.skype.com/intl/en/download/skype/windows

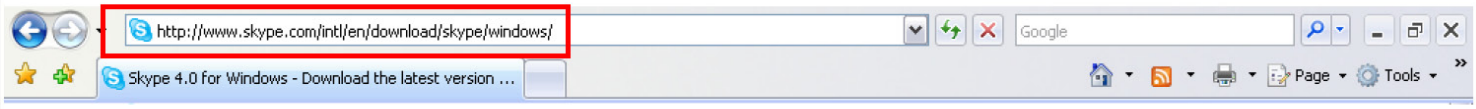

۲. کلید **Download Now** را کلیک کنید .

۳. کلید **Run** را جهت نصب نرم افزار **skypesetup.exe** کلیک کنید .

۱

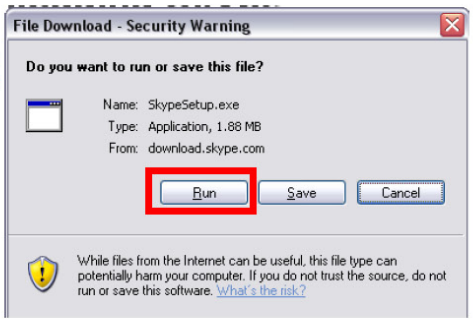

۲

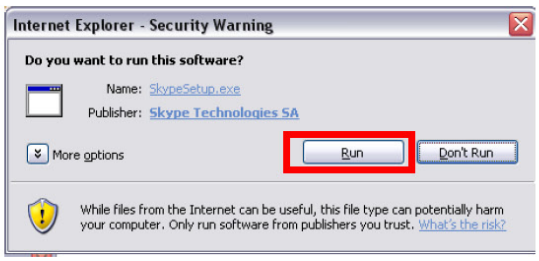

۴. مراحل نصب را مطابق دستورات تا مرحله **Instal** ادامه دهید .

۵. روی آیکن **Skype** در **Desktup** کامپیوتر کلیک کنید .



۶. پس از نصب و اجرای برنامه می بایست **Contact** مربوط به انجمن را به لیست تماس های خود اضافه کنید ، برای این کار در کلید

گزینه **New Contact** را انتخاب کنید.

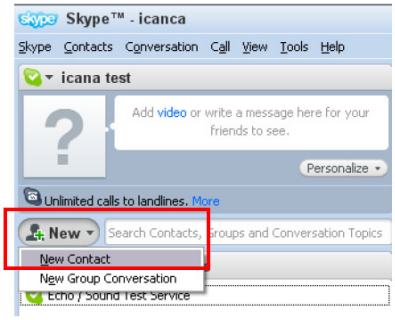

۷. در پنجره **Skype-Add a Contact** و در محل مربوط به **Find People** یکی از ۳ مشخصه انجمن را وارد کرده و سپس کلید **Find** را کلیک کنید.

Skype Name: icanaonline

Full Name: Iranian Calligraphers Association Of North America (ICANA)

Email: icana@masskar.com

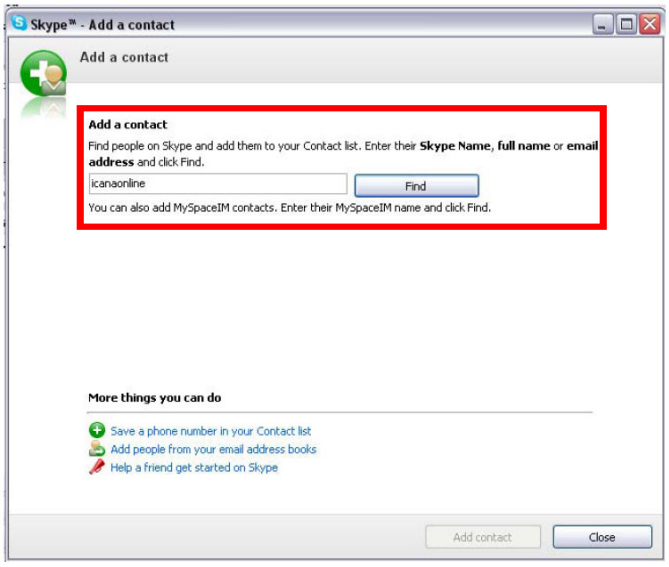

۸. پس از پیدا کردن نام انجمن ، کلید **Add Contact** را بزنید تا انجمن خوشنویسان شعبه آمریکای شمالی به لیست تماس های شما اضافه شود .

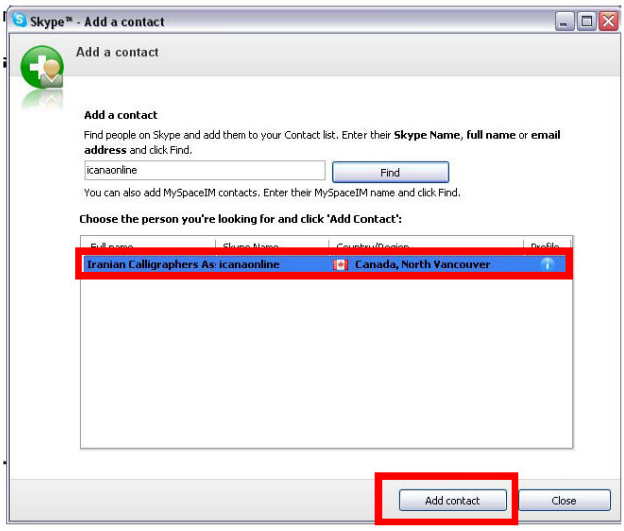

۹. پس از اتمام مراحل بالا ، در پنجره **contacts** نـام **Iranian Calligraphers Association Of North America (ICANA)** را مشاهده خواهید نمود. در صورت آنلاین بودن علامت Iranian Calligraphers Association of North America (ICANA) به رنگ سبز در خواهد آمد کـه در این حالت میتوان ارتباط را بصورت آنلاین برقرار کرد .

۱۰. با کلیک بر روی اسم **ICANA** پنجره مربوط به تماس باز میشود که با زدن کلید **Voice Call** میتوان تماس را بصورت ویدیوئی برقرار نمود .

۱
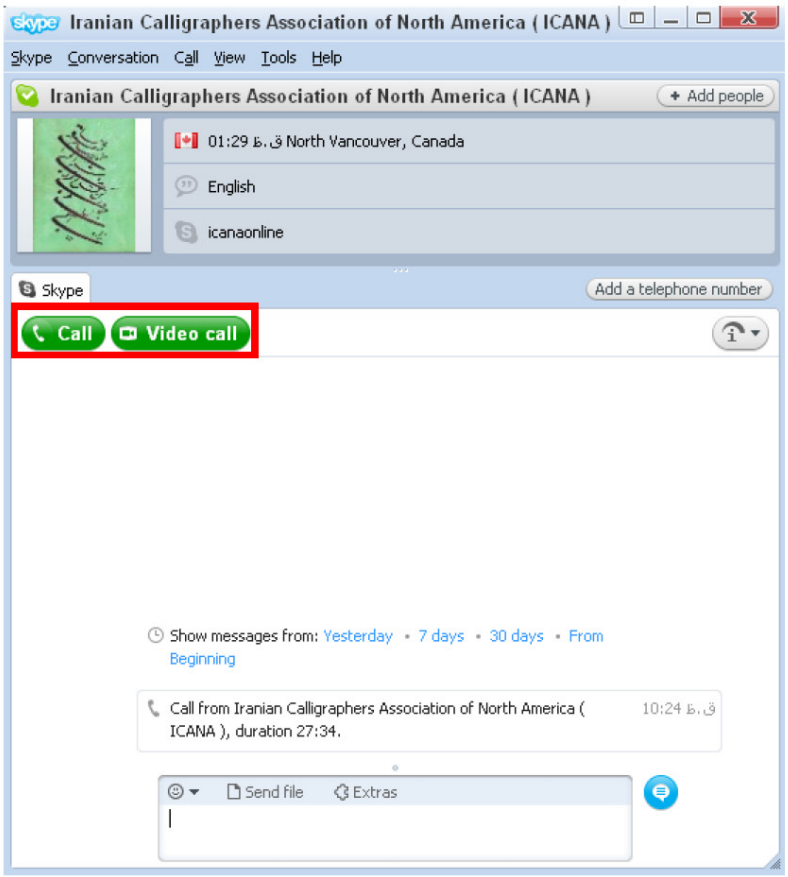
۲